covisint®

a subsidiary of Compuware Corporation

Supplier Connection (PSA)

Configuration Manual_PartII_V3.5_FR
(Manuel de configuration_Volume II)

covisint®
a subsidiary of Compuware Corporation

Manuel de configuration Volume II

Traitement financier _ Factures seulement

v3.5 Français

Comment commencer ?

Étape 1 Établir une relation logistique 4

Étape 2 Ajouter les articles acheteur à la relation 11

Étape 1 Établir une relation logistique

- Dans le manuel de démarrage, vous avez créé les relations commerciales avec votre acheteur. Dans ce manuel vous allez créer les relations logistiques.
- Pour PSA, une relation logistique a deux composantes : le site expéditeur et le site destinataire.
- Dans ce manuel vous allez créer une relation logistique vers PHF-PSA Pole Tertiaire-Test afin uniquement de permettre les tests.
- Pour l'envoi des factures réelles, vous devez créer une relation logistique vers chacune des compagnies PHF - PSA acheteur à qui vous envoyez des factures.
- Veuillez vous référer à la liste de toutes les compagnies PHF - PSA acheteur en page suivante.

- Ci-dessous la liste des Compagnies PHF-PSA :

- PHF-Automobiles Citroen Espana
- PHF-PCA Slovakia S.R.O
- PHF-Peugeot Citroen Automobiles SA
- PHF-Peugeot Citroen Automobiles UK Ltd
- PHF-Peugeot Citroen Automoviles Espana
- PHF-Peugeot Espana
- PHF-Peugeot Motor Company PLC
- PHF-PSA Pole Tertiaire-Test
- PHF-Ste Europeenne Vehicules Leger du Nord
- PHF-Ste Francaise de Mecanique

Vendeur

Fournisseur

Relations commerciales

Acheteur

PHF-PSA Pole Tertiaire-Test

Expéditeur

Site d'expédition fournisseur



Relations logistiques



Destinataire

PSA Test (Covisint PHF)

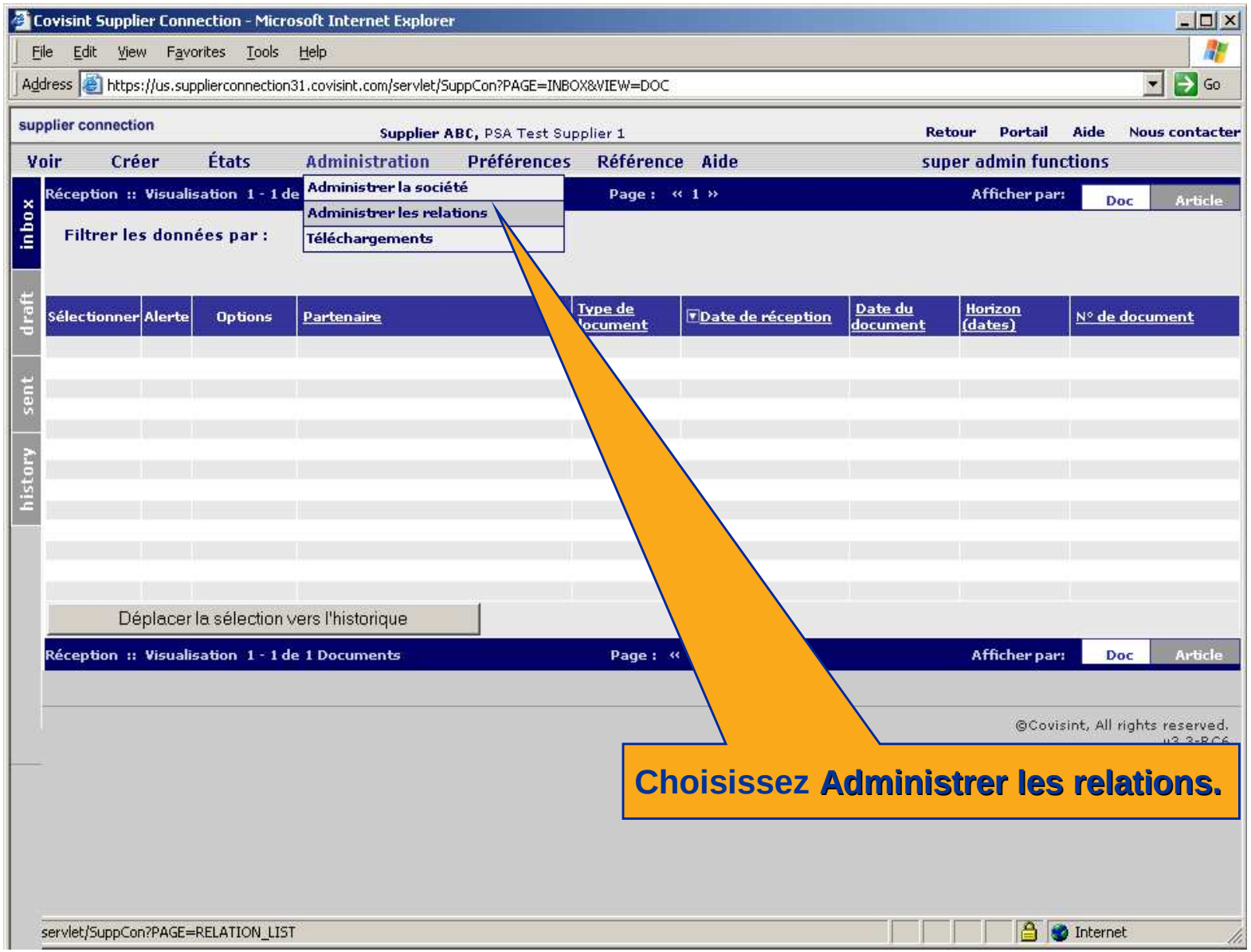

Choisissez **Administrer les relations.**

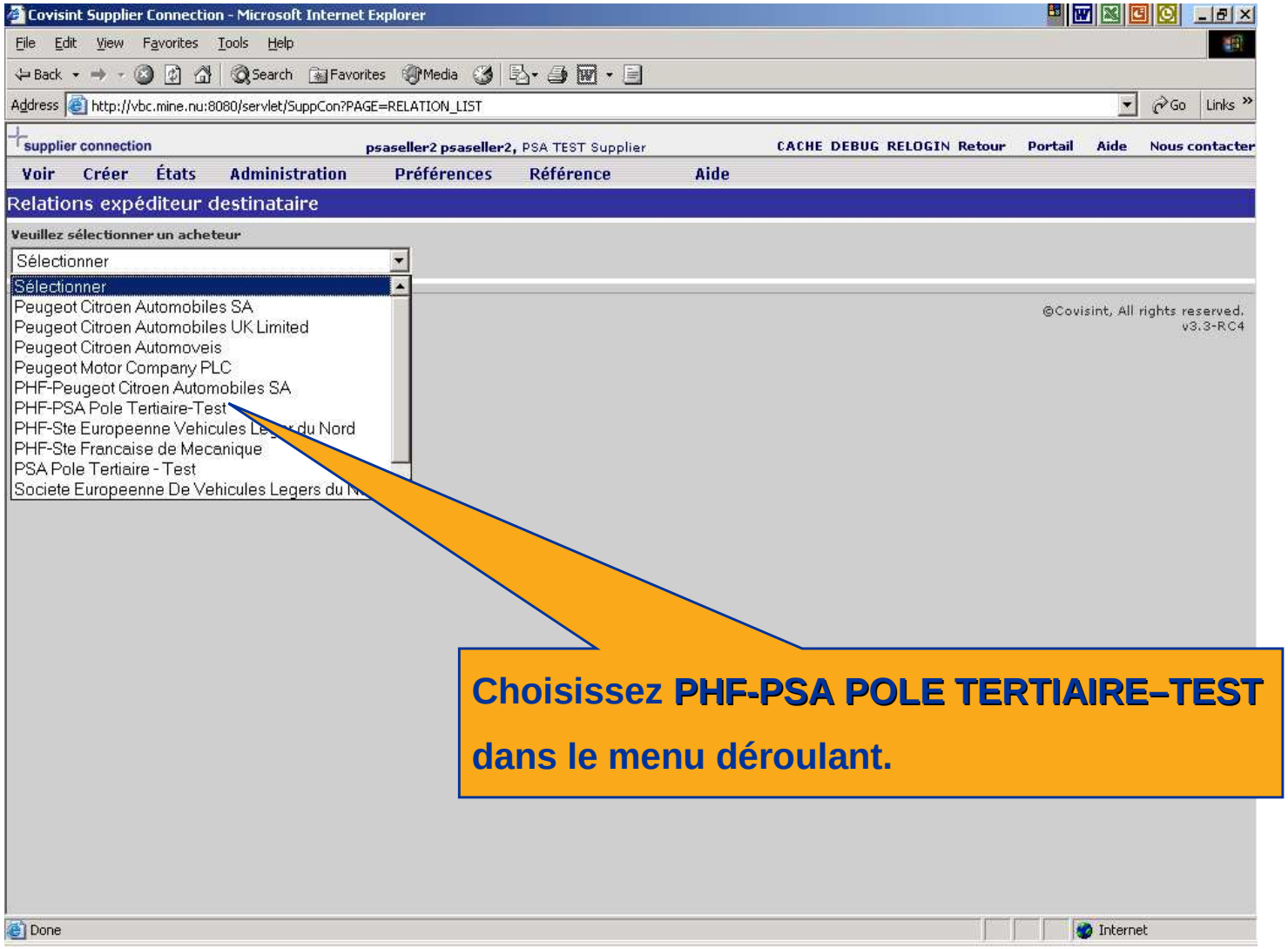

Choisissez **PHF-PSA POLE TERTIAIRE–TEST** dans le menu déroulant.

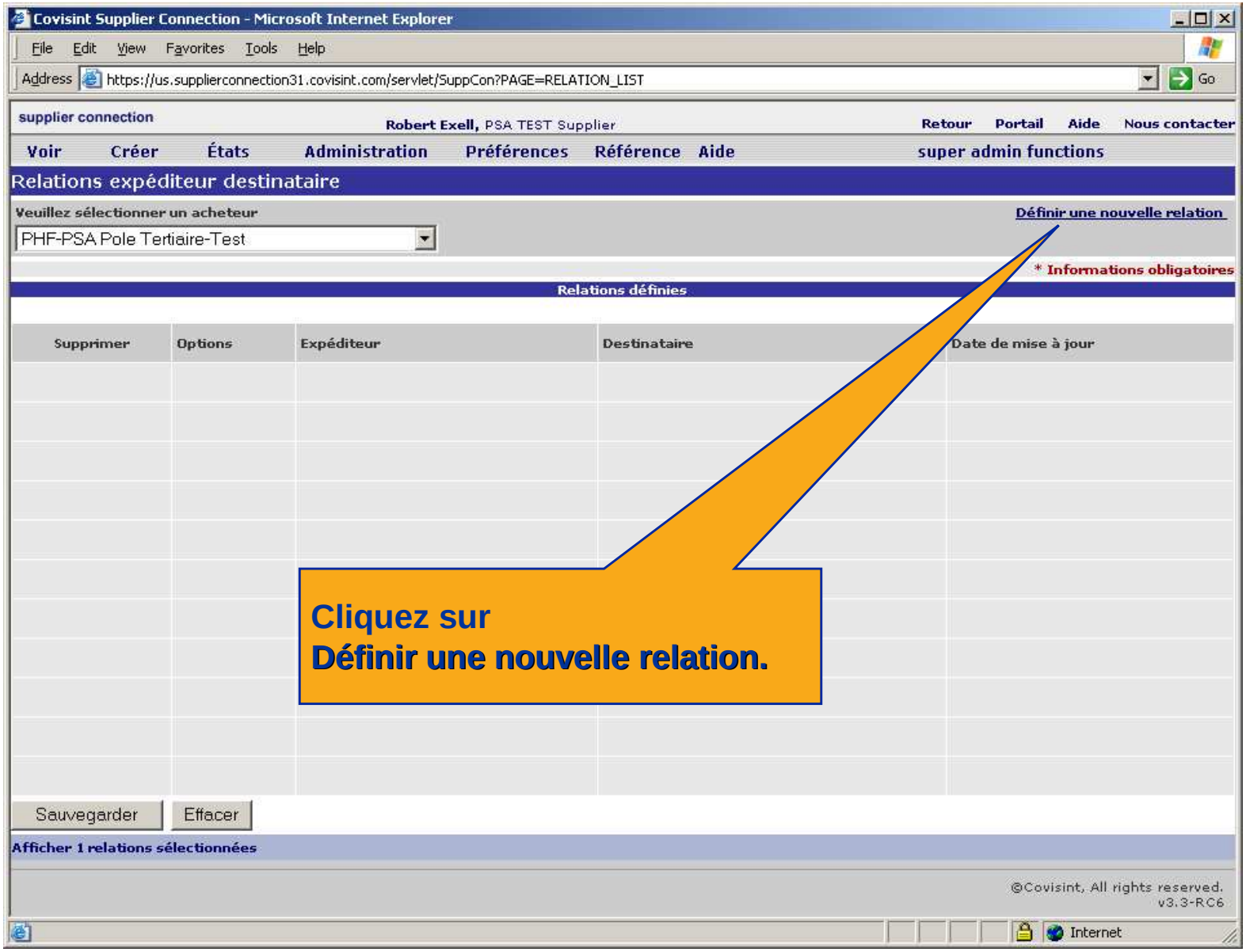

Cliquez sur
Définir une nouvelle relation.

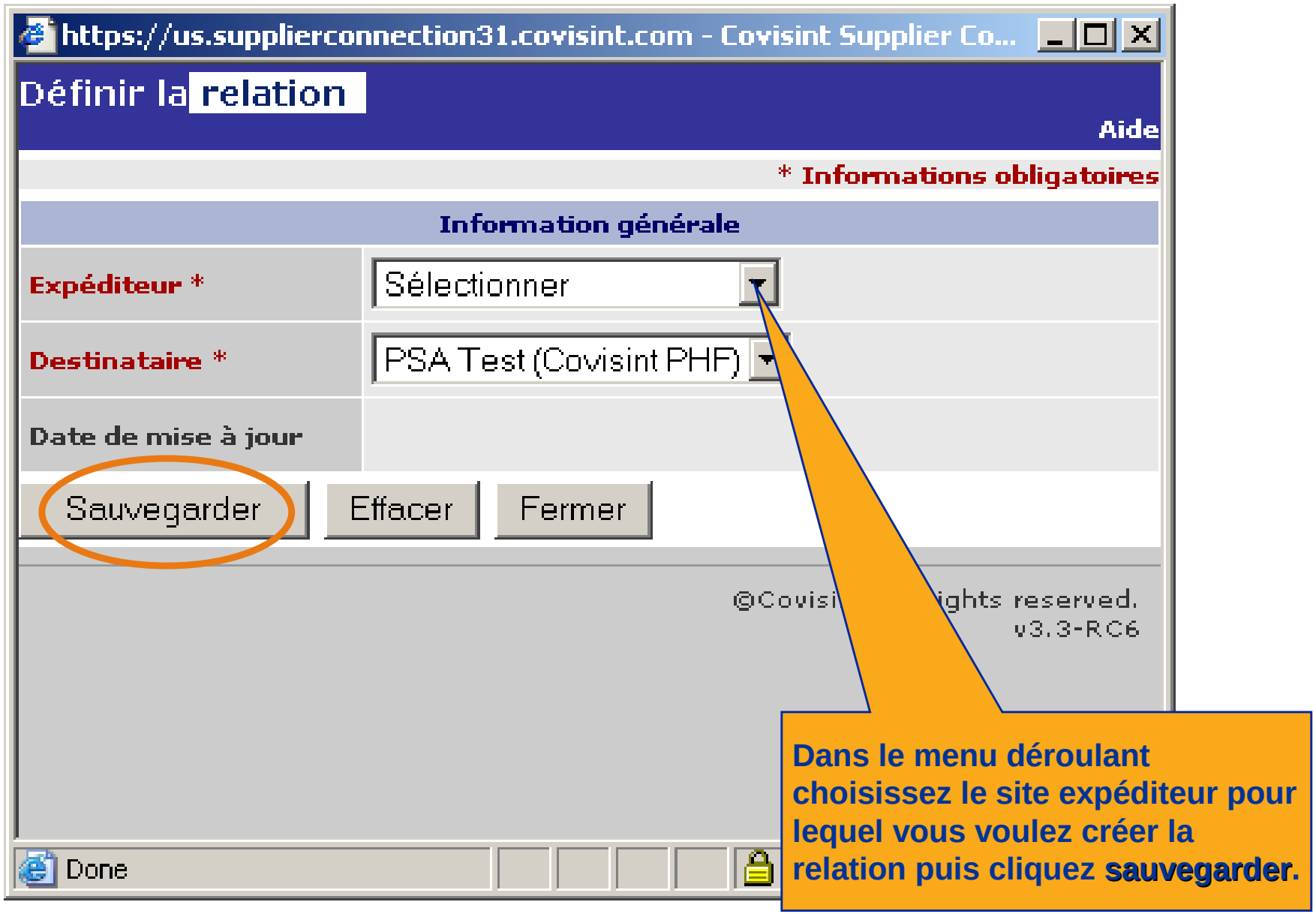

Dans le menu déroulant choisissez le site expéditeur pour lequel vous voulez créer la relation puis cliquez sauvegarder.

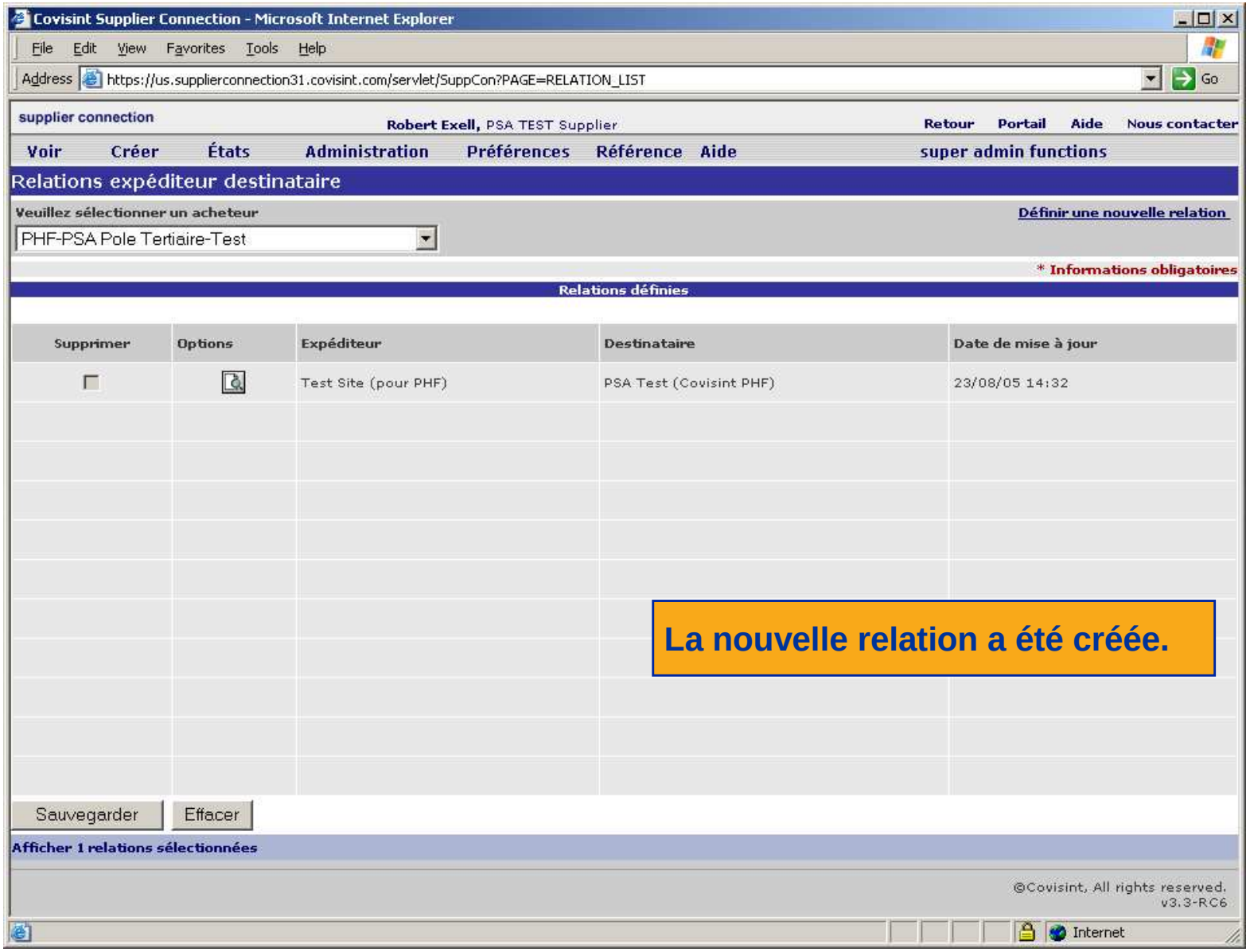

La nouvelle relation a été créée.

Étape 2 Ajouter les articles acheteur à la relation

- Vous allez maintenant entrer les références articles PSA pour la relation logistique test. Ces références articles PSA sont mises en relation avec les références articles fournisseur. C'est une continuation de l'étape 1 ou nous avons établi la relation vers le point de déchargement test.
- Nota : Les informations sur l'article sont ici entrées pour les tests seulement. Pour l'envoi des messages réels les informations sur l'article doit être entrées pour chacune de ces autres relations.
- **Si vous avez choisi de toujours télécharger vos factures au lieu de les créer, cette étape peut être évitée. Pour plus de détails se référer au guide de téléchargement des factures.**
- Voir instructions aux pages suivantes.

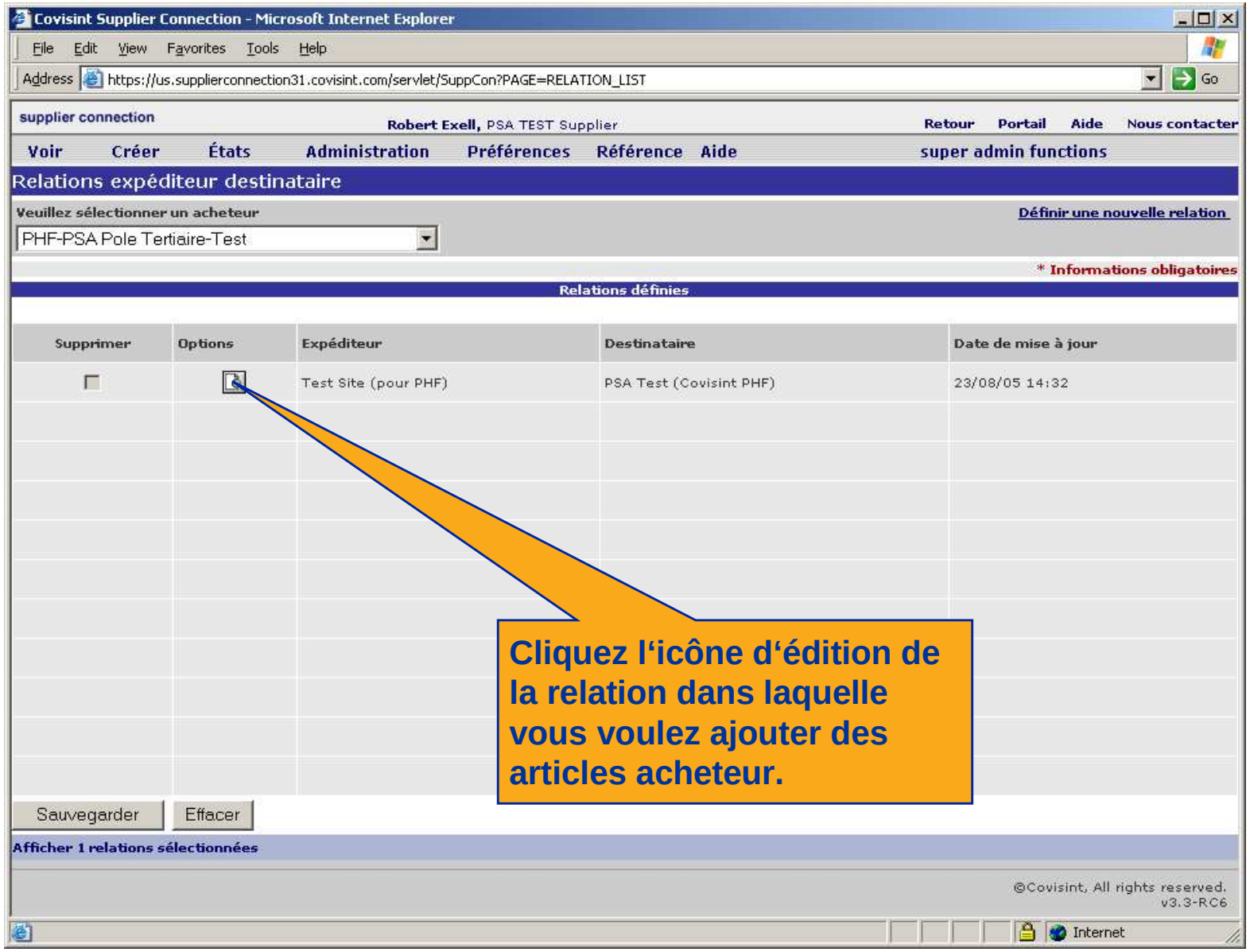

Cliquez l'icône d'édition de la relation dans laquelle vous voulez ajouter des articles acheteur.

Covisint Supplier Connection - Microsoft Internet Explorer

File Edit View Favorites Tools Help

Address https://us.supplierconnection31.covisint.com/servlet/SuppCon?PAGE=RELATIONSHIP&ACTION=UPDATE Go

supplier connection

Robert Exell, PSA TEST Supplier

Retour Portail Aide Nous contacter

Voir Créer États Administration Préférences Référence Aide super admin functions

Relations définies

Modifications enregistrées

Sélectionnez une relation

Définir une nouvelle relation

Test Site (pour PHF) - PSA Test (Covisint PHF) (AAAAA)

* Informations obligatoires

Aller aux détails

Options: Ajouter des articles

Supprimer	Options	Référence article	Description article *	Articles fournisseur *	Date de mise à jour

Pas de Articles sélectionnés

Done Internet

Cliquez sur **Ajouter des articles.**

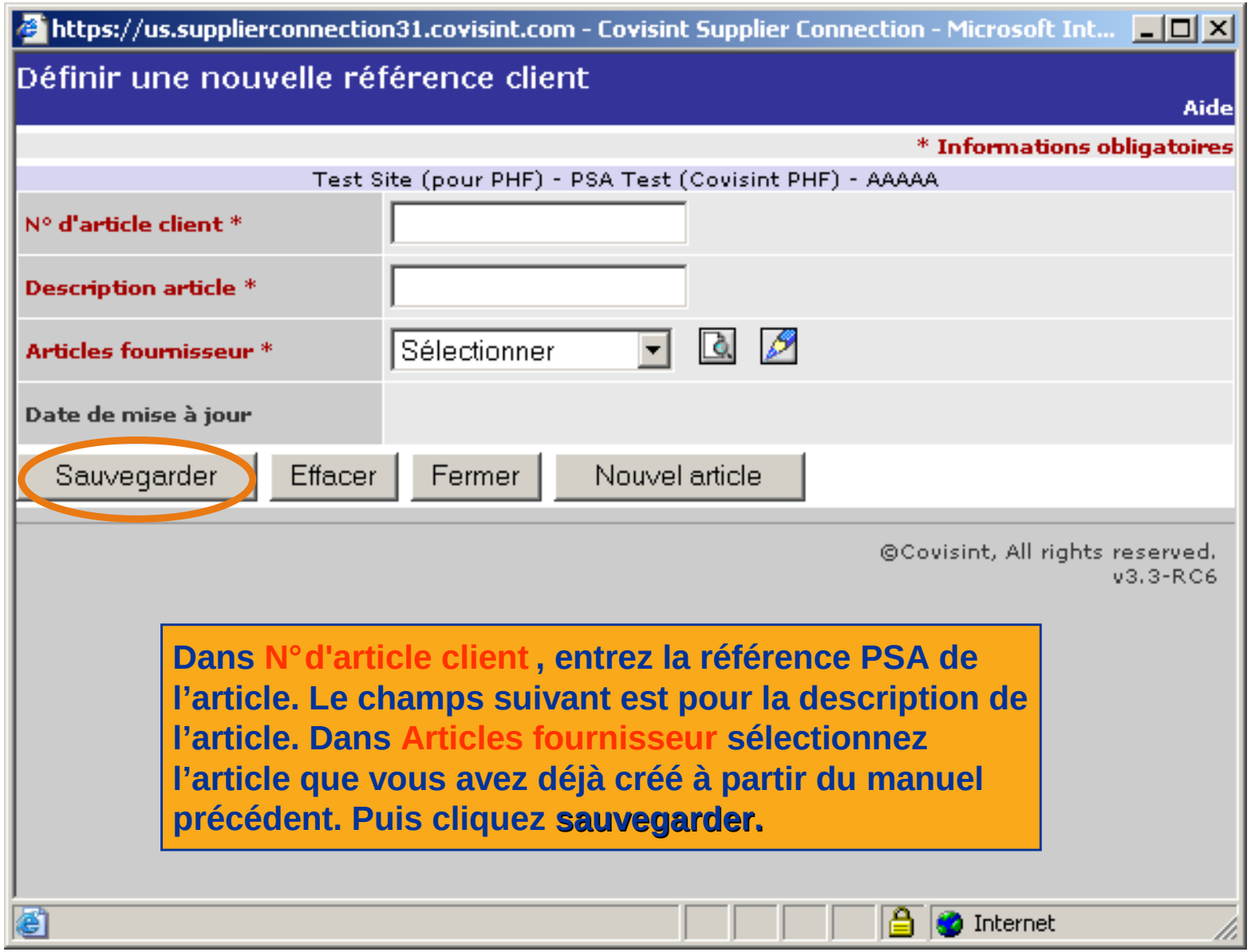

Dans N° d'article client, entrez la référence PSA de l'article. Le champs suivant est pour la description de l'article. Dans Articles fournisseur sélectionnez l'article que vous avez déjà créé à partir du manuel précédent. Puis cliquez sauvegarder.

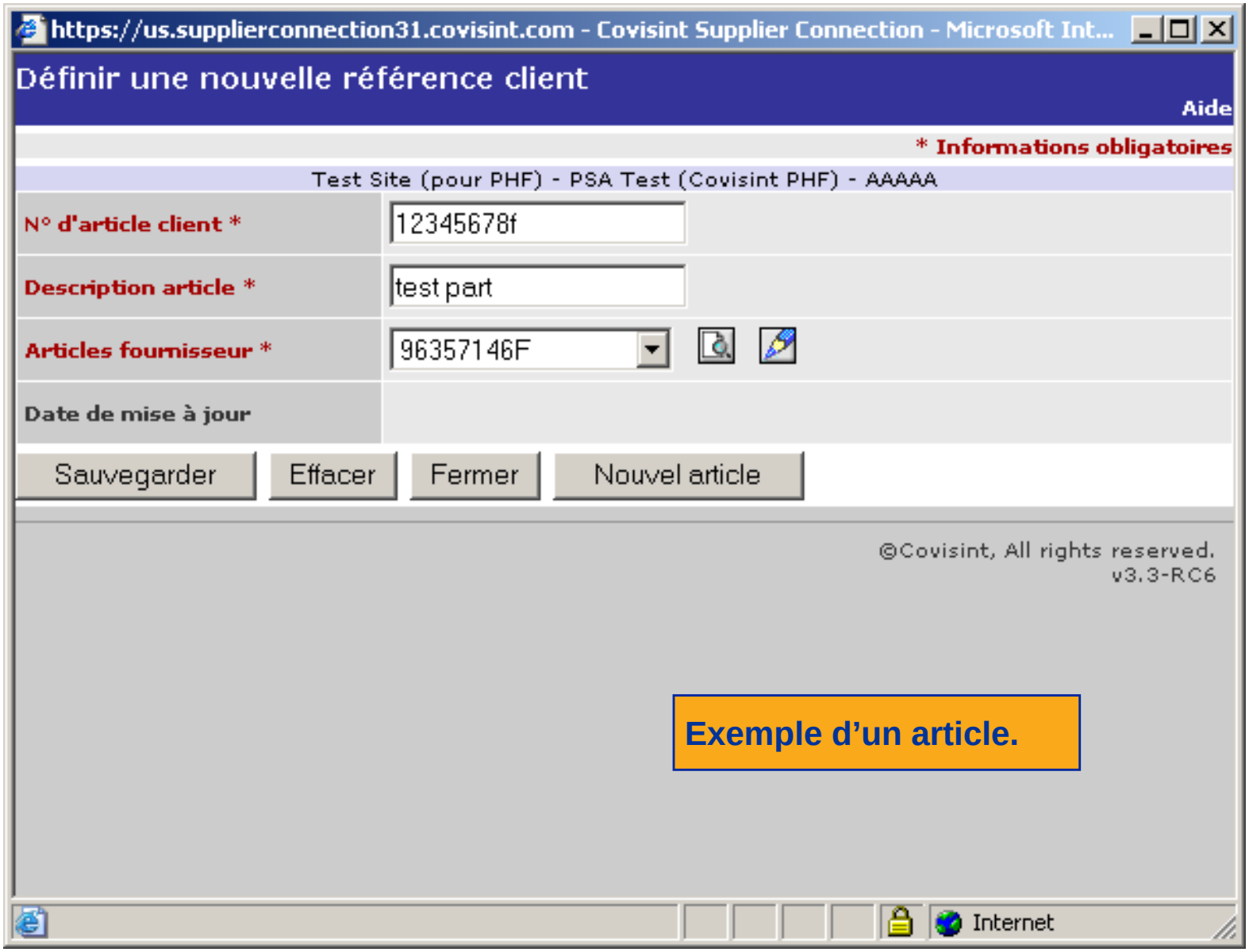

Exemple d'un article.

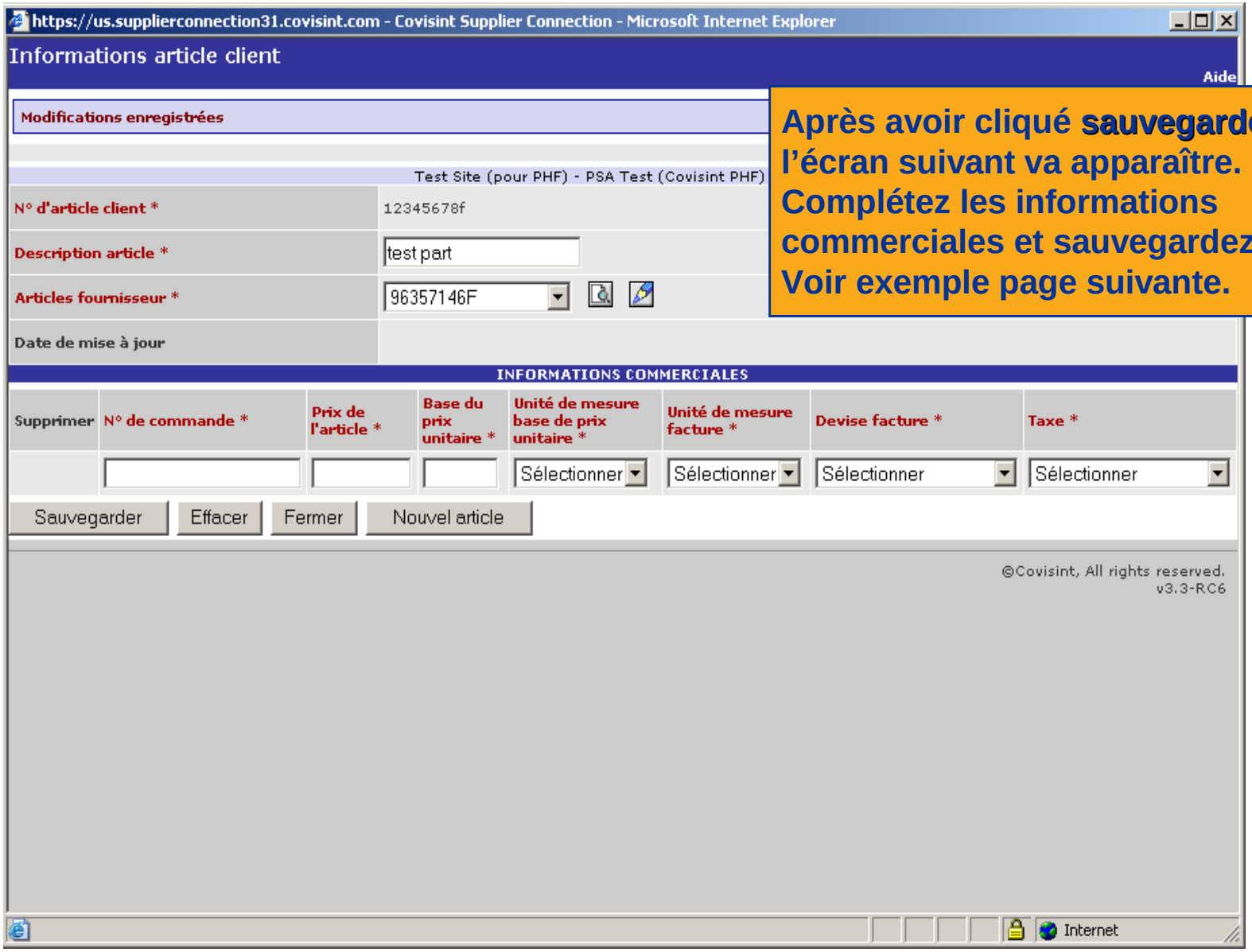

Après avoir cliqué sauvegarder, l'écran suivant va apparaître. Complétez les informations commerciales et sauvegardez. Voir exemple page suivante.

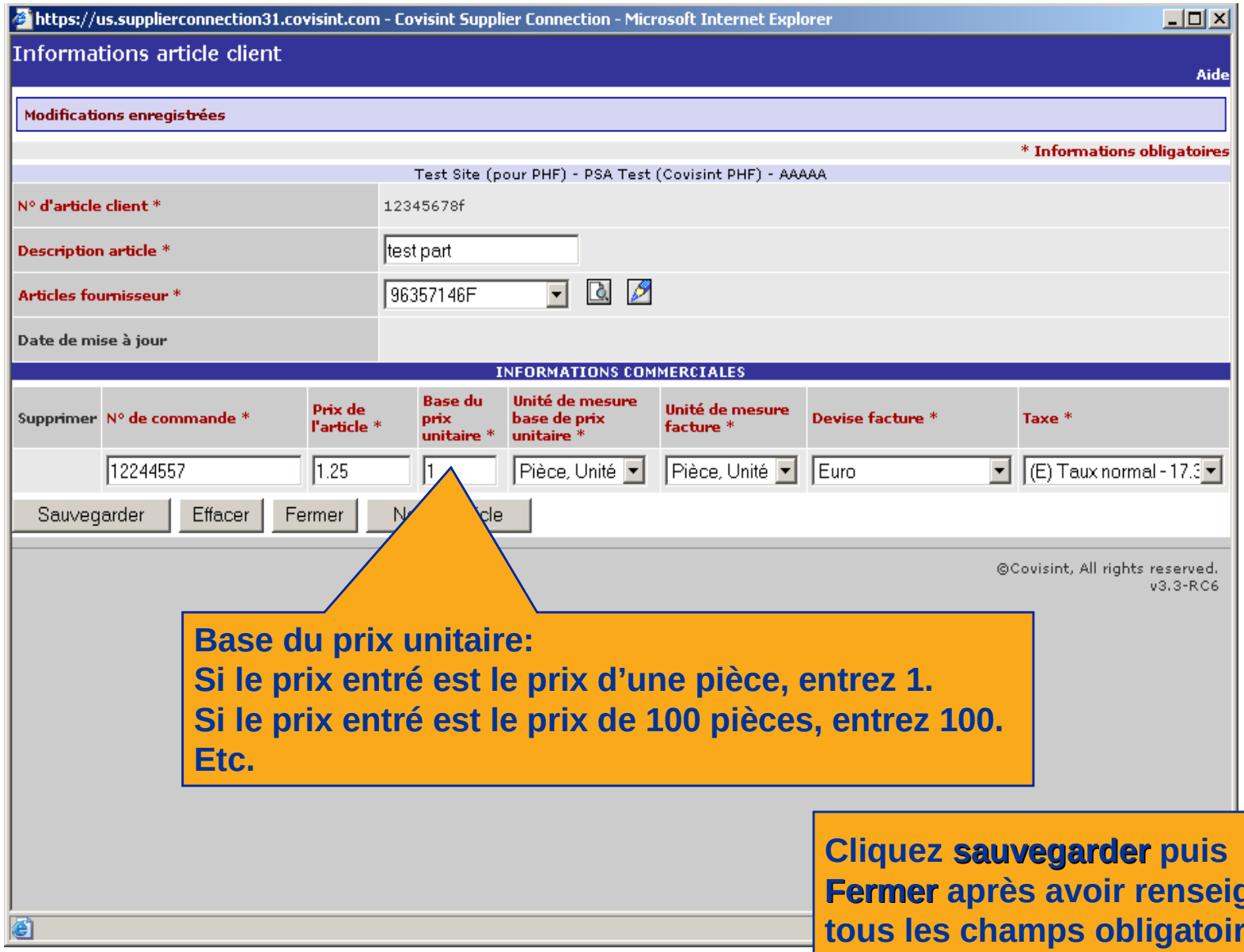

Base du prix unitaire:
Si le prix entré est le prix d'une pièce, entrez 1.
Si le prix entré est le prix de 100 pièces, entrez 100.
Etc.

Cliquez sauvegarder puis Fermer après avoir renseigné tous les champs obligatoires.

Covisint Supplier Connection - Microsoft Internet Explorer

File Edit View Favorites Tools Help

Address https://us.supplierconnection31.covisint.com/servlet/SuppCon?PAGE=RELATIONSHIP&ACTION=UPDATE Go

supplier connection

Robert Exell, PSA TEST Supplier

Retour Portail Aide Nous contacter

Voir Créer États Administration Préférences Référence Aide super admin functions

Relations définies

Modifications enregistrées

Sélectionnez une relation

Définir une nouvelle relation

Test Site (pour PHF) - PSA Test (Covisint PHF) (AAAAA)

* Informations obligatoires

Aller aux détails

Options: Ajouter des articles

Supprimer	Options	Référence article	Description article *	Articles fournisseur *	Date de mise à jour
☐		12345678f	test part	96357146	06/03/06 10:48

Sauvegarder Effacer

Afficher 1 Articles sélectionnés

Done Internet

Exemple d'un article nouvellement ajouté à la relation. Il peut être nécessaire de réactualiser la vue pour le voir.

covisint®

a subsidiary of Compuware Corporation